

LE PLUS GRAND FABRICANT DE PISCINES ET D'ABRIS DE PISCINE EN EUROPE DEPUIS 1990

NOUS EXPORTONS VERS PLUS DE 70 PAYS À TRAVERS LE MONDE



ALBIXON a.s.

Zbraslavská 55/5a | Praha 5 | Mala Chuchle 159 00 | République tchèque

[f/albixon](#) | [@albixon](#) | [albixon.fr](#)

Le catalogue contient des photographies illustratives. En ce qui concerne le développement et l'amélioration des produits, des emballages et des processus technologiques, ALBIXON a.s. se réserve le droit de modifier sans préavis toute information contenue dans ce catalogue. Sous réserve d'erreurs typographiques et d'impression. Publié en 2025.

PISCINES ET ABRIS TECHNOLOGIE ET ACCESSOIRES



POOL SOLUTIONS



NUMÉRO 03/26
Téléchargez
la dernière version
du catalogue en ligne



CATALOGUE TECHNIQUE
Téléchargez
la dernière version
du catalogue en ligne



ASSISTANCE CLIENTÈLE
+420 477 070 711
export@albixon.com



reddot winner

TABLE DES MATIÈRES

PISCINES ET ENSEMBLES DE PISCINES

Ensemble de piscine	10
Piscine à débordement	18
Piscines à skimmer	22
Un matériau de qualité est essentiel	26
Escalier de piscine	28

TECHNOLOGIE

Murs technologiques	34
Puits technologiques	36

ABRI

BERGEN	42
SYDNEY / SYDNEY CLEAR	44
SYDNEY MINI	46
CASABLANCA INFINITY	48

ABRI

CASABLANCA INFINITY SKY	50
DALLAS / DALLAS CLEAR	52
DALLAS SKY CLEAR	54
KLASIK PRO / KLASIK PRO CLEAR	56
KLASIK / KLASIK CLEAR	58
KLASIK SKY CLEAR	60
MONACO FUTURE	62
CASABLANCA	64
DALLAS MURAL	66

ACCESSOIRES

MOOVER	74
Accessoires de piscine	76



POOL SOLUTIONS

10 RAISONS DE CHOISIR ALBIXON

Giga Factory

180 000 m² de surfaces de stockage et de logistique



35 ans sur le marché

Une équipe expérimentée de plus de 300 collaborateurs



01



02

Qualité éprouvée

Plus de 50 000 piscines fabriquées et plus de 100 000 abris de piscine

03



04

Avance technologique

Le plus grand atelier de thermolaquage d'Europe centrale (22 500 m²)

Brevets et innovations

Plus de 30 solutions propriétaires protégées par brevet



Service et relation client

Des capacités de service et de production inégalées garantissent le système JUST IN TIME



Portée mondiale

Exportation vers plus de 70 pays à travers le monde et un réseau de 12 centres en République tchèque



05



06

Capacités de production

58 000 m² de surfaces de production et de centres de R&D

07




08

Logistique intelligente

Solution complète de piscine grâce au système 3-en-1 et un concept unique 30-en-1 (jusqu'à 30 systèmes dans un seul camion)

09



10

Holding européenne

ALBIXON fait partie du groupe BBFH SE, propriété du fonds de dotation de la famille Smetana

À PROPOS DE NOUS

Fabricant majeur de piscines et d'abris en Europe

- ➔ Une entreprise familiale tchèque traditionnelle présente sur le marché depuis 1990
- ➔ Plus de 50 000 piscines et 100 000 abris installés
- ➔ Service client complet et maintenance
- ➔ Nous exportons nos produits dans jusqu'à 70 pays à travers le monde
- ➔ 300 travailleurs hautement qualifiés
- ➔ Collaboration avec des développeurs et concepteurs professionnels
- ➔ Plus de 58 000 m² d'espace de production et de stockage
- ➔ Un contrôle de qualité minutieux
- ➔ Notre propre atelier de thermolaquage de grande capacité, doté d'une technologie moderne Decoral
- ➔ Certains produits et procédés de fabrication sont protégés par des modèles d'utilité et ont obtenu des certificats internationaux
- ➔ Nous avons obtenu une déclaration de conformité à la norme AFNOR NF P 90-309 délivrée par le laboratoire d'essais accrédité LNE en France pour certains de nos abris de piscine
- ➔ Les piscines QBIG BENEFIT et les abris KLASIK, DALLAS, CASABLANCA INFINITY, MONACO FUTURE sont certifiés NSF



ENSEMBLES DE PISCINE



ENSEMBLE DE PISCINE

Piscine, abri et technologie en un !

Profitez de la possibilité unique d'acheter un ensemble de piscine avec tous les accessoires, l'abri et le puits ou le mur technologiques.

Vous pouvez choisir entre plus de 400 options différentes !



PISCINE	TECHNOLOGIE	ABRI
Au cœur de votre plaisir aquatique	Le moteur propulsant votre piscine	Protection pour votre piscine
→ 7 tailles standard	→ différents niveaux d'équipement	→ différents types
→ 3 profondeurs	→ variantes enterrées et hors sol	→ des dizaines de couleurs et de décors
→ 3 couleurs	→ option de commande intelligente de la technologie de piscine	→ 2 types de revêtement
→ skimmer ou débordement	→ différentes options de traitement de l'eau	→ option avec/sans rail
Quel est votre choix ? Vous pouvez choisir aux pages 12–29.	Quelle version choisissez-vous ? Voir pages 30–37.	Quel modèle choisissez-vous ? Voir pages 38–71.



PISCINES



POURQUOI LA PISCINE ALBIXON ?








- ➔ Contrôle de la piscine via l'application mobile BRILIX (pH, température de l'eau, etc.)
- ➔ Votre guide pour choisir la piscine
- ➔ Large choix de variantes de piscines
- ➔ Piscines à débordement et à skimmer
- ➔ Production en République tchèque
- ➔ Matériaux de haute qualité développés spécifiquement pour les piscines
- ➔ Option de commande intelligente de la technologie de piscine
- ➔ Entretien simple, hivernage facile et économie d'énergie
- ➔ Utilisation rationnelle de l'eau
- ➔ Offre de services complète
- ➔ Conception moderne

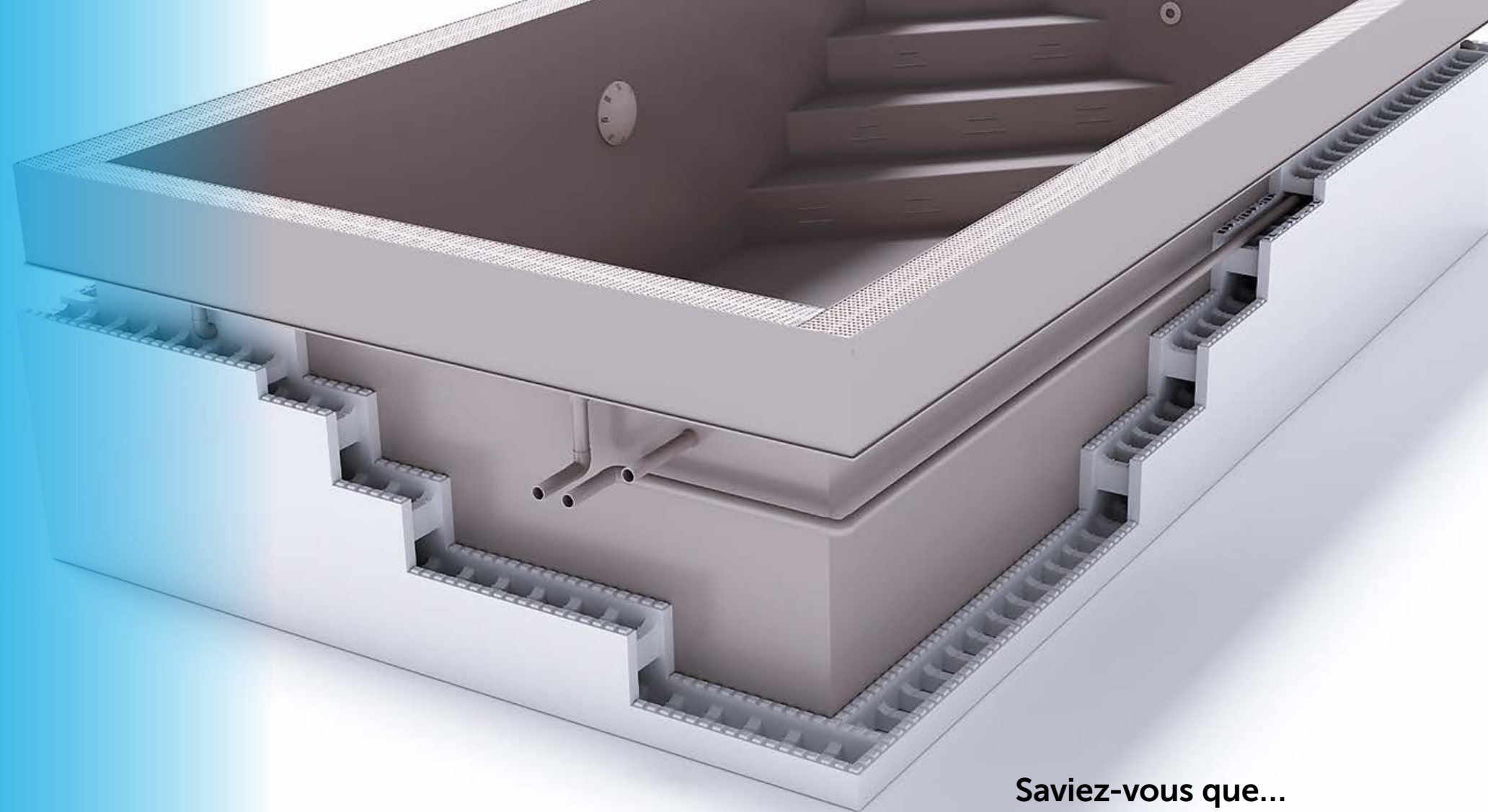


PISCINES DE GAMME QBIG BENEFIT

Découvrez notre solution unique !

Que vous apportent les piscines BENEFIT ?

-  Des travaux de construction plus rapides et plus faciles ? Incontestablement !
-  Vidange de l'eau ? Pas besoin !
-  Hivernage ? C'est facile !
-  Une exploitation plus économique ? Sans aucun doute !
-  Une maintenance plus facile ? Bien sûr !
-  Conception de la structure protégée par un modèle d'utilité. Oui !
-  Réduction des coûts de construction



Saviez-vous que...

Les piscines BENEFIT sont équipées d'une structure thermique de 25 cm d'épaisseur à l'extérieur, qui sert d'élément porteur et isolant de la piscine après le coulage du béton. Cela permet également d'accélérer les travaux de construction et de profiter du confort de votre propre piscine le plus rapidement possible.

PISCINE À DÉBORDEMENT

Conception épurée, eau jusqu'au bord et impression de surface infinie





La grille X-FLOW fait désormais partie intégrante de toutes nos piscines à débordement QBIG BENEFIT.



X-FLOW Gris



X-FLOW Blanc

	PISCINES STANDARD – EN ENSEMBLE OU AUTONOMES	PISCINES SUR MESURE – 100 % SUR MESURE
 DIMENSIONS	3 x 5 m / 3 x 6 m / 3 x 7 m / 3,5 x 7 m / 3 x 8 m / 3,5 x 8 m / 4 x 8 m	longueur : 4–9 m / largeur : 2–4 m
 COULEUR	bleu clair, blanc, gris	bleu clair, blanc, gris
 PROFONDEUR	1,2 / 1,35 / 1,5 m	1,2 / 1,35 / 1,5 m
 FORME	rectangle avec coin carré	rectangle avec coin carré



Saviez-vous que...

Nos piscines économisent de l'eau ? Avec un bon entretien, il n'est pas nécessaire de vider la piscine pendant plusieurs années.



ALBIXON
POOL SOLUTIONS



PISCINES À SKIMMER

Piscines éprouvées pendant de longues années avec une nouvelle conception

Elles sont désormais encore mieux grâce à la possibilité de bordure **élégante X-SHAPE**.



X-SHAPE Antracit DB 703



X-SHAPE Silver

	PISCINES STANDARD – EN ENSEMBLE OU AUTONOMES	PISCINES SUR MESURE – 100 % SUR MESURE
 DIMENSIONS	3 x 5 m / 3 x 6 m / 3 x 7 m / 3,5 x 7 m / 3 x 8 m / 3,5 x 8 m / 4 x 8 m	longueur : 4–9 m / largeur : 2–4 m
 COULEUR	bleu clair, blanc, gris	bleu clair, blanc, gris
 PROFONDEUR	1,2 / 1,35 / 1,5 m	1,2 / 1,35 / 1,5 m
 FORME	rectangle avec coin carré	rectangle avec coin carré



Saviez-vous que...

l'emplacement optimisé des buses assure une meilleure circulation de l'eau et réduit considérablement la consommation de produits chimiques utilisés dans la piscine.




ALBIXON
POOL SOLUTIONS

UN MATÉRIEL DE QUALITÉ EST ESSENTIEL

Nous n'utilisons que des matériaux de haute qualité développés spécifiquement pour les piscines



Nous fabriquons les piscines bleues et grises à partir de matériaux testés en laboratoire.



Pour les piscines en blanc, nous utilisons le copolymère POLYSTONE® P, qui a été développé par la société allemande Röchling Engineering Plastics spécifiquement pour la production de piscines.

Les matériaux se caractérisent principalement par la stabilisation UV, haute résistance mécanique et solidité, la ténacité et longue durée de vie.



ESCALIER DE PISCINE

Une gamme d'escaliers selon vos préférences

Nous allons réaliser votre piscine avec des coins carrés, ce qui vous permet d'utiliser au mieux l'espace intérieur de votre piscine, quelle que soit sa taille.

Que vous ayez l'intention de faire de la natation de remise en forme, de vous amuser dans l'eau ou de vous détendre en famille, la piscine ALBIXON saura toujours vous satisfaire.

Escalier droit dans le coin



Escalier droit dans le coin avec banc




Escalier rectangulaire dans le coin




Escalier rectangulaire*



* Les escaliers rectangulaires ne sont disponibles que pour les piscines sur mesure.



TECHNOLOGIE



La piscine en polypropylène n'est pas autoportante, il est donc nécessaire de respecter tous les principes de bétonnage sûr énoncés dans les préparatifs de construction.



Mur technologique



Puits technologique



Système salin



Filtration



Pompe



Pompe à chaleur



Contre-courant

Confort ? Évidemment !

Pour rendre la baignade aussi agréable que possible, nous concevons des piscines et une technologie qui facilitent leur utilisation et leur maintenance. En général, plus la technologie choisie est avancée, moins vous devrez vous en occuper. Vous êtes intéressé par des options spécifiques ? Passez à la page suivante.

Où placer la technologie ?

Pour vous faciliter le choix, nous avons préparé les combinaisons les plus populaires de la technologie de piscine comme solutions standard. La première option est un mur technologique, que vous pouvez placer dans une cabane de jardin, une cave ou un garage. La deuxième option est un puits technologique à proximité immédiate de la piscine. C'est à vous de décider ce qui vous conviendra le mieux.

Quel traitement de l'eau ?

Le traitement de l'eau aide à garder la piscine propre et en bon état, avec des paramètres d'équilibrage importants. Le plus populaire est le traitement à l'eau salée à l'aide d'un système salin. L'eau salée dans la piscine permet de produire le chlore nécessaire en concentration naturelle, ce qui purifie l'eau de la piscine. Les électrolyseurs au sel sont également populaires parce qu'ils offrent de nombreuses autres possibilités, telles que l'ajustement automatique du pH ou le contrôle intelligent de la technologie de la piscine.

Technologie de piscine

La technologie de piscine est souvent appelée moteur de la piscine. Invisible à l'œil nu, elle permet de tout faire fonctionner. La pompe de circulation fait circuler l'eau. Il existe également une filtration au sable qui élimine les impuretés grossières de l'eau. Vient ensuite le traitement de l'eau pour une piscine impeccable.

Saviez-vous que nos spécialistes de produits sont impliqués dans le développement des accessoires de piscine BRILIX ? Nous garantissons leur qualité !

MURS TECHNOLOGIQUES

Avec un large éventail d'emplacements

L'accès le plus confortable à la technologie de piscine est assuré en la plaçant dans le mur technologique. Elle peut être installée dans un garage ou une cabane de jardin. Toute la technologie de piscine sera protégée et, si nécessaire, facilement accessible.

	BASIC PLUS	ECONOMIC	OXY	UV	STATION
Filtration	BRILIX P500 – 85 kg				
Pompe	PREVA 50 – débit 9 m ³ /h				
Traitement de l'eau	BRILIX NEOSAL	BRILIX HIDROLIFE	BRILIX OXILIFE	BRILIX UV SCENIC	BRILIX STATION
Eau	Salée 3 g/l	Salée 3 g/l	Salée 1,5 g/l	Salée 1,5 g/l	Douce
Préparation pour la commande intelligente de la technologie de piscine	X	✓	✓	✓	✓
Préparation pour la pompe à chaleur, préparation de l'évacuation des déchets	✓	✓	✓	✓	✓
Possibilité de combinaison avec contre-courant	✓	✓	✓	✓	✓
Pompe à contre-courant ¹⁾	X	X	X	X	X
Commande à distance de l'éclairage de la piscine	✓	✓	✓	✓	✓
Raccords de tuyauterie, tableau électrique ²⁾	✓	✓	✓	✓	✓
Dimensions(L x P x H)	160 x 69 x 140 cm	160 x 69 x 140 cm	160 x 69 x 140 cm	160 x 69 x 140 cm	160 x 69 x 140 cm
Couleur du mur	Blanc	Blanc	Blanc	Blanc	Blanc

¹⁾ La Pompe du contre-courant doit être installée dans un puits séparé situé à côté de la piscine.

²⁾ Le tableau est équipé d'une prise électrique pour le rééquipement d'une prise supplémentaire.

Vous n'avez pas encore fait votre choix ? Pas de souci ! C'est avec plaisir que nous vous proposons un équipement technologique sur mesure.



Découvrez les abris de jardin conçus pour stocker en toute sécurité les équipements de piscine. Ils allient fonctionnalité et esthétique, sont fabriqués à partir de matériaux de qualité et ne nécessitent qu'un minimum d'entretien. Ils prolongent la durée de vie des équipements, facilitent l'entretien de la piscine et préservent la propreté du jardin.

PUITS TECHNOLOGIQUES

Pour l'emplacement près de la piscine

Le puits technologique est situé près de la piscine. Tout l'équipement y est discrètement dissimulé. En plus de la technologie de piscine, un contre-courant peut également être placé dans le puits.

	BASIC PLUS	ECONOMIC	COMFORT PLUS	OXY	OXY PLUS	UV	UV PLUS	STATION	STATION PLUS
Filtration	BRILIX P500 – 85 kg								
Pompe	PREVA 50 – débit 9 m ³ /h								
Traitement de l'eau	BRILIX NEOSAL	BRILIX HIDROLIFE		BRILIX OXILIFE	BRILIX UV SCENIC		BRILIX STATION		
Eau	Salée 3 g/l	Salée 3 g/l		Salée 1,5 g/l	Salée 1,5 g/l		Douce		
Préparation pour la commande intelligente de la technologie de piscine	X	✓	✓	✓	✓	✓	✓	✓	✓
Préparation pour la pompe à chaleur, préparation de l'évacuation des déchets	✓	✓	✓	✓	✓	✓	✓	✓	✓
Préparation pour le contre-courant	X	X	✓	X	✓	X	✓	X	✓
Pompe à contre courant	X	X	✓ ¹⁾	X	✓ ¹⁾	X	✓ ¹⁾	X	✓ ¹⁾
Commande à distance de l'éclairage de la piscine	✓	✓	✓	✓	✓	✓	✓	✓	✓
Raccords de tuyauterie, tableau électrique ²⁾	✓	✓	✓	✓	✓	✓	✓	✓	✓
Diamètre du puits	120 cm	150 cm	150 cm	150 cm	150 cm	150 cm	150 cm	150 cm	150 cm
Profondeur du puits	120 cm	120 cm	120 cm	120 cm	120 cm	120 cm	120 cm	120 cm	120 cm
Couleur du couvercle	Gris	Gris	Gris	Gris	Gris	Gris	Gris	Gris	Gris

¹⁾ Les arbres de traitement standard sont équipés d'un contre-courant Elegance 70 avec un tableau de distribution triphasé. Les contre-courants Elegance 80 et 95 sont construits sur mesure.

²⁾ Le tableau est équipé d'une prise électrique pour le rééquipement d'une prise supplémentaire.

Vous n'avez pas encore fait votre choix ? Pas de souci ! C'est avec plaisir que nous vous proposons un équipement technologique sur mesure.



ABRI



Saviez-vous que...

L'abri de piscine ALBIXON apporte non seulement sécurité, économies et prolongation de la saison, mais aussi de nombreux autres avantages. Laissez-vous persuader par vous-même !



POURQUOI L'ABRI ALBIXON ?

Élément de sécurité et de design pour votre jardin

Grâce à notre vaste expérience, nous vous guiderons facilement tout au long du processus d'achat, du choix du bon modèle et de la bonne taille à l'installation. Protection de votre piscine. Choisissez parmi ultra bas jusqu' à Haut abri piscine idéal pour se détendre au bord de la piscine.

- ➔ La majorité des abris sont conformes à la norme AFNOR NF P 30-309 – la structure résiste à la vitesse du vent 120 km/h, poids de la neige 60 kg/m² et rencontre l'exigences de sécurité pour la protection des utilisateurs
- ➔ Certification NSF internationalement reconnue qui garantit la qualité des matériaux utilisés et leur intégrité
- ➔ Les profilés sont peints dans notre propre atelier de peinture par poudre certifié
- ➔ Choix du revêtement
 - Polycarbonate compact 4 mm d'épaisseur avec protection UV
 - Polycarbonate tubulaire 8 mm d'épaisseur avec protection UV
 - Styrène-acrylonitrile 4 mm avec protection UV

Avantages d'abri


- ➔ Garantie de 10 ans
- ➔ Sécurité pour vos enfants et vos animaux domestiques
- ➔ Température de l'eau plus élevée
- ➔ Pureté de l'eau
- ➔ Gain de temps lors de l'entretien de la piscine
- ➔ Réduction des dépenses en produits chimiques
- ➔ Prolongation de la saison des baignades
- ➔ Protection de la piscine contre les influences extérieures
- ➔ Baignade par mauvais temps
- ➔ Augmentation de la valeur de la piscine
- ➔ Réduction des coûts de chauffage de l'eau



ABRI DE TERRASSE BERGEN

Nager le jour, danser la nuit !

Nous proposons une terrasse mobile à part entière qui non seulement couvre la piscine, mais grâce à sa grande rigidité et sa capacité de charge, est également disponible pour d'autres activités et la détente. Elle permet de profiter pleinement du jardin tout au long de l'année.



	BERGEN ¹⁾
 SURFACE MAXIMALE COUVERTE ²⁾	341,6 x 654 cm
 HAUTEUR STANDARD EXTERNE	16,5 cm
 CAPACITÉ DE CHARGE PAR M ²	250 kg/m ²
 RAIL	Rail unilatérale, permettant le passage
 NOMBRE DE MODULES	2

¹⁾ Peut être acheté sans couverture

²⁾ La surface couverte est la dimension intérieure entre les rails x la longueur extérieure de l'abri



SYDNEY / SYDNEY CLEAR

Le profilé bas, les courbes élégantes et le look unique

Une conception de l'abri que nous avons développée pour vous en coopération avec les concepteurs automobiles.

Antracite DB 703



	SYD. AS	SYD. CLEAR AS	SYDNEY A	SYD. CLEAR A	SYD. BD	SYD. CLEAR BD	SYD. BS	SYD. CLEAR BS	SYD. B	SYD. CLEAR B	SYD. C	SYD. CLEAR C
SURFACE MAX.³⁾	352,8 x 565 cm		352,8 x 646 cm		352,8 x 860 cm		402,8 x 752 cm		402,8 x 860 cm		452,8 x 860 cm	
COULEUR	Antracite DB 703											
RAIL	AIR monorail, une seule piste pour le plus grand module (les autres modules sont sans rails)											
NOMBRE DE MODULES	3	3	3	3	4	4	4	4	4	4	4	4
REVÊTEMENT DE MODULES	PK8 ¹⁾	PK4 ²⁾	PK8 ¹⁾	PK4 ²⁾	PK8 ¹⁾	PK4 ²⁾	PK8 ¹⁾	PK4 ²⁾	PK8 ¹⁾	PK4 ²⁾	PK8 ¹⁾	PK4 ²⁾

¹⁾ PK8 = polycarbonate creux clair, épaisseur 8 mm avec protection UV (façades avant et arrière toujours avec remplissage PK4)

²⁾ PK4 = polycarbonate compact clair, épaisseur 4 mm avec protection UV (façades avant et arrière toujours avec remplissage PK4)

³⁾ La surface couverte est la dimension intérieure entre les rails x la longueur extérieure de l'abri


Le rail de guidage ne s'enfonce pas dans le sol et peut être placé à gauche ou à droite, toujours avec une extension.

SYDNEY MINI

Abris pour mini-piscines

Abris design pour mini-piscines, développé en collaboration avec des designers de l'industrie automobile. Les connaisseurs ne seront pas les seuls à apprécier son profil ultra-bas, ses courbes élégantes et son aspect unique.

Antracite DB 703

	SYDNEY CLEAR XS	SYDNEY XS	SYDNEY CLEAR MS	SYDNEY MS
 SURFACE MAX.³⁾	352,8 x 379 cm		352,8 x 433 cm	
 COULEUR	Antracite DB 703		Antracite DB 703	
 RAIL	AIR monorail, une seule piste		AIR monorail, une seule piste	
 NOMBRE DE MODULES	2	2	2	2
 REVÊTEMENT DE MODULES	PK4 ¹⁾	PK8 ²⁾	PK4 ¹⁾	PK8 ²⁾

¹⁾ PK4 = Polycarbonate compact clair, épaisseur 4 mm avec protection UV

²⁾ PK8 = Polycarbonate creux clair, épaisseur 8 mm avec protection UV

³⁾ La surface couverte est la dimension intérieure entre les rails x la longueur extérieure de l'abri








CASABLANCA INFINITY

CASABLANCA INFINITY – subtil et raffiné à la fois

L'abri bas, qui semble à première vue discret, offre de nombreuses surprises qui attireront tout le monde.

Antracite DB 703

	CASABLANCA INFINITY A	CASABLANCA INFINITY B
 SURFACE MAX. ³⁾	356,8 x 646 cm	452,8 x 860 cm
 COULEUR	Antracite DB 703	Antracite DB 703
 RAIL	AIR de deux côtés/d'un seul côté ¹⁾	AIR de deux côtés/d'un seul côté ¹⁾
 NOMBRE DE MODULES	3	4
 REVÊTEMENT DE MODULES	PK4 ²⁾	PK4 ²⁾

¹⁾ La position du rail gauche/droite est déterminée en regardant le plus grand module de façade. Le rail ne peut pas être enfoncé dans le terrain. Chaque module possède son propre rail. Le côté sans rails est équipé de verrouillages

²⁾ PK4 = Polycarbonate compact clair, épaisseur 4 mm avec protection UV. Nous produisons ce type d'abri uniquement avec des remplissages transparents.

³⁾ La surface couverte est la dimension intérieure entre les rails x la longueur extérieure de l'abri

Vous n'avez pas encore fait votre choix ? Pas de souci ! C'est avec plaisir que nous vous proposons un abri sur mesure.



ALBIXON






50

CASABLANCA INFINITY SKY

Élégance aérienne

Vitrage clair angulaire, look futuriste ou rails bas AIR. Désormais un design encore plus aérien et élégant avec la version SKY.

Antracite DB 703

	CASABLANCA INFINITY SKY A	CASABLANCA INFINITY SKY B
 SURFACE MAX. ²⁾	356,8 x 642 cm	452,8 x 854 cm
 COULEUR	Antracite DB 703	Antracite DB 703
 RAIL	AIR de deux côtés	AIR de deux côtés
 NOMBRE DE MODULES	3	4
 REVÊTEMENT DE MODULES	PK4 ¹⁾	PK4 ¹⁾

¹⁾ PK4 = Polycarbonate compact clair, épaisseur 4 mm avec protection UV

²⁾ La surface couverte est la dimension intérieure entre les rails x la longueur extérieure de l'abri








DALLAS / DALLAS CLEAR

Avez-vous un faible pour les formes rondes et les courbes voluptueuses ?

Si c'est le cas, vous allez adorer l'abri DALLAS. C'est l'un des modèles les plus populaires qui s'intègre dans tous les jardins.

Silver

Antracite DB 703

	DALLAS A	DALLAS CLEAR A	DALLAS B	DALLAS CLEAR B
 SURFACE MAX. ³⁾	373,8 x 646 cm		472,8 x 860 cm	
 COULEUR	Silver, Antracite DB 703		Silver, Antracite DB 703	
 RAIL	AIR de deux côtés		AIR de deux côtés	
 NOMBRE DE MODULES	3	3	4	4
 REVÊTEMENT DE MODULES	PK8 ¹⁾	PK4 ²⁾	PK8 ¹⁾	PK4 ²⁾

¹⁾ PK8 = Polycarbonate creux clair, épaisseur 8 mm avec protection UV

²⁾ PK4 = Polycarbonate compact clair, épaisseur 4 mm avec protection UV

³⁾ La surface couverte est la dimension intérieure entre les rails x la longueur extérieure de l'abri

Vous n'avez pas encore fait votre choix ? Pas de souci ! C'est avec plaisir que nous vous proposons un abri sur mesure.








DALLAS SKY CLEAR

Élégance raffinée

L'union de courbes élégantes et de lignes sobres confère à l'abri Dallas le cachet d'un modèle haut de gamme qui plaira à tous. Ses parois arrondies, qui se fondent dans la partie centrale caractéristique, créent un espace intérieur impressionnant tout en conservant des dimensions extérieures minimales. Le sophistiqué Dallas embellira tout simplement votre jardin, tandis que l'absence d'arche centrale, typique du modèle SKY, accentue encore davantage son allure élégante et sa sensation d'espace ouvert.

Silver

Antracit DB 703

	DALLAS SKY CLEAR A	DALLAS SKY CLEAR B
 SURFACE MAX. ²⁾	373,8 x 642 cm	472,8 x 854 cm
 COULEUR	Silver, Antracit DB 703	Silver, Antracit DB 703
 RAIL	AIR de deux côtés	AIR de deux côtés
 NOMBRE DE MODULES	3	4
 REVÊTEMENT DE MODULES	PK4 ¹⁾	PK4 ¹⁾

¹⁾ PK4 = Polycarbonate compact clair, épaisseur 4 mm avec protection UV

²⁾ La surface couverte est la dimension intérieure entre les rails x la longueur extérieure de l'abri



KLASIK PRO / KLASIK PRO CLEAR

Hauteur minimale et résistance maximale à la charge de neige

Après plusieurs années de tests réalisés dans des conditions similaires à celles des pays nordiques, nous vous proposons l'abri durable pour piscine KLASIK PRO. Vous apprécierez ses lignes **élégantes, sa durabilité et son profilé bas**.

Antracit DB 703

	KLASIK PRO B	KLASIK PRO CLEAR B
 SURFACE MAX. ³⁾	423,8 x 860 cm	423,8 x 860 cm
 COULEUR	Antracit DB 703	Antracit DB 703
 RAIL	AIR de deux côtés	AIR de deux côtés
 NOMBRE DE MODULES	4	4
 REVÊTEMENT DE MODULES	PK8 ¹⁾	PK4 ²⁾

¹⁾ PK8 = Polycarbonate creux clair, épaisseur 8 mm avec protection UV

²⁾ PK4 = Polycarbonate compact clair, épaisseur 4 mm avec protection UV

³⁾ La surface couverte est la dimension intérieure entre les rails x la longueur extérieure de l'abri



KLASIK / KLASIK CLEAR

Abri de piscine de hauteur moyenne

Il combine les avantages des modèles bas et hauts. C'est l'abri KLASIK qui vous accompagnera en toute quiétude pendant de nombreuses années.



	KLASIK S	KLASIK CLEAR S	KLASIK A	KLAS.CLEARA	KLASIK B	KLAS.CLEARB	KLASIK C	KLAS.CLEARC	KLASIK D	KLASIK CLEAR D
 SURFACE MAX. ³⁾	341,8 x 433 cm		327,8 x 646 cm		423,8 x 860 cm		509,8 x 1073 cm		574,8 x 1286 cm	
 COULEUR	Antracit DB 703		Silver, Antracit DB 703				Antracit DB 703			
 RAIL	AIR de deux côtés									
 NOMBRE DE MODULES	2	2	3	3	4	4	5	5	6	6
 REVÊTEMENT DE MODULES	PK8 ¹⁾	SAN ²⁾	PK8 ¹⁾	SAN ²⁾	PK8 ¹⁾	SAN ²⁾	PK8 ¹⁾	SAN ²⁾	PK8 ¹⁾	SAN ²⁾

¹⁾ PK8 = Polycarbonate creux clair, épaisseur 8 mm avec protection UV

²⁾ SAN = Styène-acrylonitrile clair, 4 mm d'épaisseur, protégé contre les UV

³⁾ La surface couverte est la dimension intérieure entre les rails x la longueur extérieure de l'abri

Vous n'avez pas encore fait votre choix ? Pas de souci ! C'est avec plaisir que nous vous proposons un abri sur mesure.



KLASIK SKY CLEAR

Un classique arrondi intemporel

L'abri KLASIK fait de votre piscine un accessoire intemporel qui ne se démodera jamais. Sa forme arrondie typique et son prix abordable font de ce modèle l'un des types d'abris les plus connus et les plus appréciés, non seulement chez nous, mais dans toute l'Europe. Pour ceux qui préfèrent une solution encore plus aérienne, le modèle SKY utilise l'absence d'arche centrale pour obtenir un aspect plus élégant et une sensation d'espace plus ouvert.

Silver

Antracit DB 703

	KLASIK SKY CLEAR A	KLASIK SKY CLEAR B	KLASIK SKY CLEAR C
 SURFACE MAX. ²⁾	327,8 x 642 cm	423,8 x 854 cm	509,8 x 1066 cm
 COULEUR	Silver, Antracit DB 703	Silver, Antracit DB 703	Silver, Antracit DB 703
 RAIL	AIR de deux côtés	AIR de deux côtés	AIR de deux côtés
 NOMBRE DE MODULES	3	4	5
 REVÊTEMENT DE MODULES	SAN ¹⁾	SAN ¹⁾	SAN ¹⁾

¹⁾ SAN = Styrène-acrylonitrile clair, 4 mm d'épaisseur, protégé contre les UV

²⁾ La surface couverte est la dimension intérieure entre les rails x la longueur extérieure de l'abri








MONACO FUTURE

L'abri avec passage vous permet de passer du temps au bord de la piscine par tous les temps

Amusez-vous avec vos amis au bord de la piscine, avec les enfants dans l'eau, améliorez votre forme par la natation ou détendez-vous tranquillement, quelle que soit la météo.

L'abri MONACO FUTURE convient à toutes les occasions.



MONACO FUTURE SUR MESURE							
 SURFACE MAX. ⁴⁾	Dimensions sur mesure de l'abri						
 COULEUR	Possibilité de choisir le type et la couleur du profilé						
 RAIL	AIR de deux côtés						
 NOMBRE DE MODULES	1	2	3	4	5	6	7
 REVÊTEMENT DE MODULES	PK8 ¹⁾ , PK4 ²⁾ , SAN ³⁾						

¹⁾ PK8 = Polycarbonate creux clair, épaisseur 8 mm avec protection UV

²⁾ PK4 = Polycarbonate compact clair, épaisseur 4 mm avec protection UV

³⁾ SAN = Styrene-acrylonitrile clair, 4 mm d'épaisseur, protégé contre les UV

⁴⁾ La surface couverte est la dimension intérieure entre les rails x la longueur extérieure de l'abri








CASABLANCA

Abri CASABLANCA – dominante de votre jardin

Abri CASABLANCA – dominante de votre jardin. Ce n'est pas seulement un abri digne de la piscine, mais aussi un espace à usage multifonctionnel dans toutes les conditions météorologiques.



CASABLANCA SUR MESURE							
 SURFACE MAX. ³⁾	Dimensions sur mesure de l'abri						
 COULEUR	Possibilité de choisir le type et la couleur du profilé						
 RAIL	AIR de deux côtés / AIR XL de deux côtés						
 NOMBRE DE MODULES	1	2	3	4	5	6	7
 REVÊTEMENT DE MODULES	PK8 ¹⁾ , PK4 ²⁾						

¹⁾ PK8 = Polycarbonate creux clair, épaisseur 8 mm avec protection UV

²⁾ PK4 = Polycarbonate compact clair, épaisseur 4 mm avec protection UV






³⁾ La surface couverte est la dimension intérieure entre les rails x la longueur extérieure de l'abri

DALLAS MURAL

Comment couvrir au mieux une piscine située près d'un mur ?

La solution, c'est DALLAS MURAL, qui vous offre une surface inattendue dans un petit espace.



DALLAS MURAL SUR MESURE							
 SURFACE MAX. ³⁾	Dimensions sur mesure de l'abri						
 COULEUR	Possibilité de choisir le type et la couleur du revêtement						
 RAIL	Rail AIR + Rail MURAL						
 NOMBRE DE MODULES	1	2	3	4	5	6	7
 REVÊTEMENT DE MODULES	PK8 ¹⁾ , PK4 ²⁾						

¹⁾ PK8 = Polycarbonate creux clair, épaisseur 8 mm avec protection UV

²⁾ PK4 = Polycarbonate compact clair, épaisseur 4 mm avec protection UV

³⁾ La surface couverte est la dimension intérieure entre les rails x la longueur extérieure de l'abri



Abri – détails techniques



Polycarbonate résistant
stabilisé aux rayons UV pour protéger parfaitement votre piscine.

La construction de l'abri est composée de profilés très résistants. Ils sont arrondis avec élégance et soumis à des tests stricts.

Les verrous protègent l'abri contre les mouvements indésirables. Pour obtenir une sécurité accrue, nous recommandons une option verrouillable.



Les roues avec des roulements gainés en acier inoxydable facilitent le déplacement de l'abri. Des crochets sophistiqués empêchent le module de se soulever.

Le rail AIR, permettant un passage en entier, est facile à enfoncer dans le sol. Éléments d'ancrage parfaitement dissimulés.





Polycarbonate compact

L'option la plus populaire est le polycarbonate compact PK4 de 4 mm d'épaisseur. Vous allez adorer son apparence élégante et sa transparence parfaite. La protection UV est une évidence. **Choisissez parmi 2 options de couleur.**



Polycarbonate creux

Le polycarbonate creux PK8 et PK10 de 8 ou 10 mm d'épaisseur est le plus utilisé. Il possède d'excellentes capacités isolantes et offre beaucoup d'intimité lorsque vous vous baignez sous l'abri. La protection UV est une évidence. **Choisissez parmi 2 options de couleur.**




Styrène-acrylonitrile standard

Une option économique est le styrène-acrylonitrile SAN d'une épaisseur de 4 mm. Vous l'apprécierez particulièrement pour son prix attrayant tout en conservant une apparence agréable et une grande transparence. La protection UV est une évidence. **Nous ne proposons que la version transparente.**



Couleurs des profilés

Nous concevons la construction de l'abri avec une peinture en poudre durable dans notre propre atelier de peinture spécialisé et certifié. Vous pouvez choisir parmi une large gamme de couleurs et de décors. Pour les abris standard, les couleurs sont fixes. Pour les abris personnalisés, vous pouvez choisir parmi les options suivantes :

SILVER Couleurs de base	ANTRACIT DB 703 Couleurs de base	PIN Choix de couleurs complémentaires	CARBON Choix de couleurs complémentaires	DOUGLAS Choix de couleurs complémentaires
CHÊNE SHIRE Choix de couleurs complémentaires	ORME Choix de couleurs complémentaires	CHÂTAIN Choix de couleurs complémentaires	NOYER Choix de couleurs complémentaires	ROVERE Choix de couleurs complémentaires
ZEBRANO Choix de couleurs complémentaires	CHÊNE DORÉ Choix de couleurs complémentaires	VERT RAL 6005 Choix de couleurs complémentaires	GRIS RAL 7016 Choix de couleurs complémentaires	BRONZE Choix de couleurs complémentaires
RUSTIK Choix de couleurs complémentaires	ACAJOU Choix de couleurs complémentaires	BLANC RAL 9016 Choix de couleurs complémentaires	 COULEURS POUR LES CLIENTS EXIGEANTS Nuancier RAL	

Venez consulter notre nuancier complet.



ALBIXON
POOL SOLUTIONS



ACCESSOIRES

Saviez-vous que...

Dans notre offre, vous trouverez des pompes à chaleur, la filtration ou les produits chimiques pour l'entretien de la piscine. En outre, des accessoires sans besoin d'installation, tels que des thermomètres et des aspirateurs. Les plus populaires sont les appareils pour rendre votre utilisation de la piscine plus agréable, c'est-à-dire les réflecteurs, les contre-courants, etc.

MOOVER

Déplacement électrique de l'abri de piscine

Nous sommes à votre écoute. C'est pourquoi nous avons développé en coopération avec des concepteurs de l'industrie automobile un système de déplacement motorisé autonome qui peut être monté sur nos abris ALBIXON standard. Rechargeable à l'énergie solaire ou avec un adaptateur de courant.




Avec le moteur électrique MOOVER, nous avons remporté le prestigieux Red Dot Award 2023 pour la conception de produit.



MOOVER



CARACTÉRISTIQUES

 DIMENSIONS	Longueur : 1157 mm Largeur : 80 mm (sans leviers et connecteurs externes) Largeur : 110 mm (avec leviers de montage) Hauteur : 163 mm
 POIDS	Poids du MOOVER (avec batterie) : 27 kg Poids de l'unité de vente : 30 kg
 PROPULSION	Type de transmission : à vis sans fin Puissance du moteur : 150 W



reddot winner 2023

ACCESSOIRES DE PISCINE

Nous veillons à ce que vous obteniez tout pour votre piscine en un seul endroit. C'est pourquoi vous trouverez ici des accessoires de piscine complets.



Robots de piscine et aspirateurs



Pompes à filtre



Pompes à chaleur



Filtrations au sable



Système salin



Éclairage

Pourquoi les accessoires BRILIX® ?

- ➔ Composants de marque de qualité
- ➔ Rapport qualité/prix optimal
- ➔ Une solution fiable pour votre piscine

Les accessoires de la marque BRILIX peuvent maintenant être facilement contrôlés à l'aide d'une application mobile.

APP.BRILIX.com



- ➔ Délais de livraison courts au sein de l'UE
- ➔ Gamme complète de produits



ALBIXON

78

1990

CRÉATION DE LA SOCIÉTÉ

Les premières mentions de notre société remontent à 1990, lorsque les frères Smetana ont fondé la société sous le nom d'ALBION. À cette époque, personne ne se doutait que la société deviendrait plus tard un acteur aussi important dans le secteur des piscines dans toute l'Europe.

1995

LES PISCINES EN HAUSSE

ALBION se consacre entièrement à la production de piscines et, grâce aux premières piscines en série, le nombre d'unités produites augmente rapidement. Malgré cela, la demande dépasse largement l'offre et des projets ambitieux pour les années à venir naissent dans l'esprit des fondateurs.

1998

PRODUCTION D'ABRIS

Nous sommes à l'écoute des demandes de plus en plus pressantes du marché et incluons les abris de piscine dans notre gamme de produits. Ils sont devenus un produit phare en quelques années seulement et leur popularité ne cesse de croître chaque année.

2001

USINE DE PEINTURE EN POUDRE

La première usine de peinture en poudre d'ALBION a été mise en marche dans le site de Hořovice. Elle soutient considérablement la production d'abris et répond en même temps à la demande du marché de la peinture.

2011

ALBION → ALBIXON

Changement de nom de la société. Les fondateurs expliquent ce changement de manière simple : « Le nom Albion faisait référence à l'Angleterre, nous aimions la culture d'entreprise locale et la liberté qui y régnait. Mais comme cette dénomination créait la confusion, nous avons ajouté un "x" et ALBIXON est née ».

2006

BRILIX

Les clients ne veulent plus seulement une piscine et un abri, mais exigent un ensemble complet de piscine provenant d'un seul fournisseur. La complexité est devenue un défi pour nous, mais elle nous laisse également une marge de croissance. Nous avons ainsi créé la division BRILIX, spécialisée dans la vente de nos propres accessoires de piscine.

2004

ABRI EN BOÎTE

Nous lançons sur le marché un abri en BOÎTE, dont les avantages significatifs sont les économies de coûts de transport, la simplicité de montage et la rapidité de livraison. La marque IDEALCOVER, aujourd'hui ALBIXON BOX, a été créée pour exporter ces abris à l'étranger.

2002

EXPORTATION

Après la première décennie d'activité, nous nous sommes très bien établis sur le marché tchèque. Nous avons saisi l'occasion et décidé de nous développer et de vendre nos produits à l'étranger par l'intermédiaire de partenaires B2B officiels. L'Allemagne voisine fut le premier marché d'exportation.

2012

NOUVELLE USINE DE PEINTURE EN POUDRE

Nous ouvrons une nouvelle usine de peinture en poudre dotée d'une ligne DECORAL moderne, qui nous permet d'utiliser des dizaines de couleurs, de décors et de motifs non seulement pour nos abris, mais aussi pour de nombreux clients externes et leurs différents projets en République tchèque et à l'étranger.

2014

SKYTRIUM

Nous avons écouté les souhaits de nos clients et proposé une connexion entre le jardin et la maison. C'est ainsi qu'est né l'abri SKYTRIUM – le jardin et la maison.

2017

PISCINES QBIG

Nous lançons une conception de la structure pour la série de piscines QBIG, protégée par un modèle d'utilité. Grâce au coffrage perdu intégré à l'extérieur de la piscine, nous pouvons accélérer les travaux de construction, ce qui permet à nos clients de gagner du temps et de l'argent.

2019

SYDNEY & X-FLOW

L'année 2019 a été remplie de nouveautés présentées par notre équipe de développement. Nous élargissons notre gamme de produits avec l'élégant et unique abri en série SYDNEY et le luxueux abri sur mesure MIAMI. Le tout est accompagné de notre propre grille de débordement X-FLOW pour nous différencier sur le marché.

2025

SPAS & SAUNAS

Lancement de la vente de spas et de saunas dans le cadre du développement à long terme de notre gamme de produits.

2023

BERGEN

Conformément à nos nouvelles mission et vision, nous lançons les abris de terrasse BERGEN pour piscines. Avec le moteur électrique MOOVER, nous avons remporté le prestigieux Red Dot Award 2023 pour la conception de produit.

2022

MOOVER

Nous présentons MOOVER, une solution universelle pour le déplacement autonome de l'abri. Nous avons été à l'écoute de nos clients et, en collaboration avec des ingénieurs de l'industrie automobile, nous avons développé un déplacement électrique à la conception élégante qui actionne l'abri de la piscine par simple pression.

2021

IMPRESSION 3D

Nous investissons dans l'impression 3D et renforçons nos capacités de développement. Grâce à des prototypes professionnels et à la production de plastiques, nous pouvons apporter d'autres nouveautés à nos clients.



POOL SOLUTIONS

